

g. Numărul voturilor valabil exprimate, obținute de fiecare **LINȚĂ DE CANDIDAȚI** sau de fiecare **CANDIDAT INDEPENDENT**

Nr. ser.	Descrierea partidelor politice, organizațiilor cetățenilor din România înregistrate la nivel național, alianțelor politice, alianțelor electorale, ^{*)} precum și numele și prenumele candidaților independenți ^{**)}	Numărul voturilor valabil exprimate obținute
1	UNIUNEA DEMOCRATĂ MAGHIARĂ DIN ROMÂNIA	<input type="text" value="1"/> <input type="text" value="7"/> <input type="text" value="7"/>
2	ALIANȚA ELECTORALĂ PSD PNL	<input type="text" value=""/> <input type="text" value=""/> <input type="text" value="6"/>
3	PARTIDUL REÎNOIM PROIECTUL EUROPEAN AL ROMÂNIEI	<input type="text" value=""/> <input type="text" value=""/> <input type="text" value=""/>
4	ALIANȚA AUR	<input type="text" value=""/> <input type="text" value=""/> <input type="text" value="7"/>
5	PARTIDUL UMANIST SOCIAL LIBERAL	<input type="text" value=""/> <input type="text" value=""/> <input type="text" value=""/>
6	ALIANȚA DREAPTĂ UNITĂ USR - PMP - FORȚA DREPTEI	<input type="text" value=""/> <input type="text" value=""/> <input type="text" value=""/>
7	ROMÂNIA SOCIALISTĂ	<input type="text" value=""/> <input type="text" value=""/> <input type="text" value="4"/>
8	PARTIDUL ROMÂNIA MARE	<input type="text" value=""/> <input type="text" value=""/> <input type="text" value=""/>
9	PARTIDUL PATRIOTILOR	<input type="text" value=""/> <input type="text" value=""/> <input type="text" value="1"/>
10	PARTIDUL ALTERNATIVA DREAPTĂ	<input type="text" value=""/> <input type="text" value=""/> <input type="text" value=""/>
11	PARTIDUL S.O.S. ROMÂNIA	<input type="text" value=""/> <input type="text" value=""/> <input type="text" value=""/>
12	PARTIDUL DIASPORA UNITĂ	<input type="text" value=""/> <input type="text" value=""/> <input type="text" value=""/>
13	PÎRVĂNESCU PAULA-MARINELA	<input type="text" value=""/> <input type="text" value=""/> <input type="text" value=""/>
14	GHEORGHE VLAD-DAN	<input type="text" value=""/> <input type="text" value=""/> <input type="text" value=""/>
15	ȘTEFĂNUȚĂ NICOLAE-BOGDĂNEL	<input type="text" value=""/> <input type="text" value=""/> <input type="text" value=""/>

*) În ordonanța nr. 1 din 14 ianuarie 2007, stabilind conținutul art. 20 alin. (4) din Legea nr. 11/2007, republicată, cu modificările ulterioare.

***) În ordonanța nr. 13 din 13 ianuarie 2007, stabilind conținutul art. 20 alin. (1) din Legea nr. 11/2007, republicată, cu modificările ulterioare, conform art. 61 alin. (2) din Legea nr. 208/2013, cu modificările și completările ulterioare.



număr total candidați 15
 număr candidați independenți 15

Nr.	Denumirea partidelor politice, organizațiilor cetățenilor aparținând minorităților naționale, alianțelor politice, alianțelor electorale ^{*)} precum și numele și prenumele candidaților independenți ^{**)}	Numărul voturilor valabil exprimate
16	ȘOȘOACĂ DUMITRU-SILVESTRU	
17		
18		
19		
20		
21		
22		
23		
24		
25		
26		
27		
28		
29		
30		

30000 (50%)
 Miron
 Dănuț
 Șoșoacă
 Silvestru
 Șoșoacă
 Dănuț

^{*)} în ordinea rezultat din tragerea la sorți, stabilită conform art. 20 alin. (6) din Legea nr. 33/2007, republicată, cu modificările ulterioare.
^{**)} în ordinea înregistrării lor, stabilită conform art. 20 alin. (5) din Legea nr. 33/2007, republicată, cu modificările ulterioare, conform art. 61 alin. (2) din Legea nr. 208/2015, cu modificările și completările ulterioare.



b. Expunerea pe scurt a întâmpinărilor formulate și a modului de soluționare a acestora, precum și a contestațiilor înaintate biroului electoral de circumscripție județeană*);

i. Starca sigiliilor de pe urne la încheierea votării:

Președintele biroului electoral
al secției de votare

Numele și prenumele

KOVACS BEATRIX

Semnătura, ștampila 

Locuitorul președintelui biroului electoral
al secției de votare





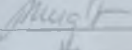


Numele și prenumele

BACSADI BARBA

Semnătura 



Membrii biroului electoral al secției de votare

Numele și prenumele	Apartenența politică (unde este cazul)	Semnătura
1. <u>SZASI ENCKE ELVIKA</u>	PSD	
2. <u>CSENGETTYUS BRIGITTA MONIKA</u>	PNL	
3. <u>LOBCHTIU EUGEN CRISTIAN</u>	USR	
4. <u>MOLADLAN CORNEL GAVRIL</u>	AUR	
5. <u>BERNAT ELENA</u>	UDMR	
6. <u>MIHALCSAK ANCA IULIANA</u>	UDSCR	
7. <u>KOSA TIEA</u>	PRO ROMANIA	

* Conform art. 49 alin. (4) din Legea nr. 33/2007, republicată, cu modificările ulterioare, se vor reținea și situațiile în care:

- a) numărul buletinelor de vot găsite în urmă diferă de numărul alegătorilor care au votat, rezultat în urma contabilității semnăturilor din listele electorale permanente, suplimentare și speciale;
- b) numărul buletinelor de vot găsite în urmă diferă de cel al buletinelor de vot neîntrebuinate și anulate diferă de numărul total de buletine de vot primite.



PE / SV

BIROUL ELECTORAL DE
CIRCUMSCRIPIE JUDEȚEANĂ NR. 33
JUDEȚUL SAŁAU
BIROUL ELECTORAL AL SECȚIEI DE VOTARE

Nr.

240

comuna
orașul
municipiul

NUȘALĂU

Sat/Str.

BILGHEZ

Nr. 82

PROCES-VERBAL^{*)}

privind consemnarea rezultatului votării la alegerile pentru membrii din România în
Parlamentul European din data de 9 Iunie 2024

a	Numărul total al alegătorilor înscriși în lista electorală permanentă și în copia de pe lista electorală specială (pct. a = pct. a1 + pct. a2), din care:	309
a1	Numărul total al alegătorilor înscriși în lista electorală permanentă (pct. a1 ≥ pct. h1)	309
a2	Numărul total al alegătorilor înscriși în copia de pe lista electorală specială (pct. a2 ≥ pct. b2)	
b	Numărul total al alegătorilor înscriși în listele electorale existente la secția de votare, care s-au prezentat la urne (pct. b = pct. b1 + pct. b2 + pct. b3), din care:	214
b1	Numărul total al alegătorilor înscriși în lista electorală permanentă, care s-au prezentat la urne	209
b2	Numărul total al alegătorilor înscriși în copia de pe lista electorală specială, care s-au prezentat la urne	
b3	Numărul total al alegătorilor înscriși în lista electorală suplimentară, care s-au prezentat la urne	5
c	Numărul buletinelor de vot primite (pct. c ≥ pct. d + pct. e + pct. f)	350
d	Numărul buletinelor de vot neintrebuintate și anulate	136
e	Numărul voturilor valabil exprimate (pct. e ≤ pct. b - pct. f) (pct. e = suma voturilor valabil exprimate la pct. g)	195
f	Numărul voturilor nule	19

*) Conform art. 45 alin. (5) și art. 49 alin. (1) - (5) din Legea nr. 33/2007 privind organizarea și desfășurarea alegerilor pentru Parlamentul European, republicată, cu modificările ulterioare.



PE/SV Biroul electoral de circumscripție județeană nr. 33

Secția de votare nr. 82

14